

Памятка студенту

«Как пользоваться
ЭИОС
(электронной
информационной
образовательной
средой)
ВИЭСУ»

Авторы-составители – Е.А. Захарова, А.О. Литвинов

1. Для чего мне нужна ЭОИС ВИЭСУ?

Электронная информационно-образовательная среда (ЭИОС) – это современный и удобный способ поиска полезной информации и возможность отслеживания своих оценок и заданий по дисциплинам, расписание, доступ к учебным материалам, в том числе цифровым; общий форум, чат, и многое-многое другое.

ЭОИС *включает ресурсы официального сайта ВИЭСУ (открытый доступ) и материалы, доступные в личном кабинете ЭИОС института (доступ по логину и паролю).*

ЭИОС института обеспечивает:

доступ к учебным планам всех направлений подготовки и специальностей;

доступ к рабочим программам дисциплин (модулей), рабочим программам практик;

доступ к методическому обеспечению дисциплин (модулей), практик;

доступ к электронным ресурсам и изданиям электронных библиотечных систем

доступ к электронным образовательным ресурсам;

фиксацию хода образовательного процесса, результатов промежуточной аттестации и результатов освоения основной образовательной программы (*электронный журнал*)

формирование электронного портфолио обучающегося в соответствии с порядком учета успеваемости, работ обучающегося, рецензий и оценок на эти работы со стороны любых участников образовательного процесса

взаимодействие между участниками образовательного процесса, в том числе синхронное и/или асинхронное взаимодействие посредством сети Интернет.

В состав ЭИОС ВИЭСУ входят открытые материалы сайта ВИЭСУ и материалы личного кабинета.

2. Как попасть в ЭИОС?

Попасть в личный кабинет ЭИОС можно 3 способами:

1 способ - перейти по этой ссылке: <https://viesm-vrn.ru/>

2 способ - перейти, кликнув мышью на значок "ЭИОС личный кабинет" на главной странице официального сайта ВИЭСУ (на рисунке 1 обведен красным ареалом).

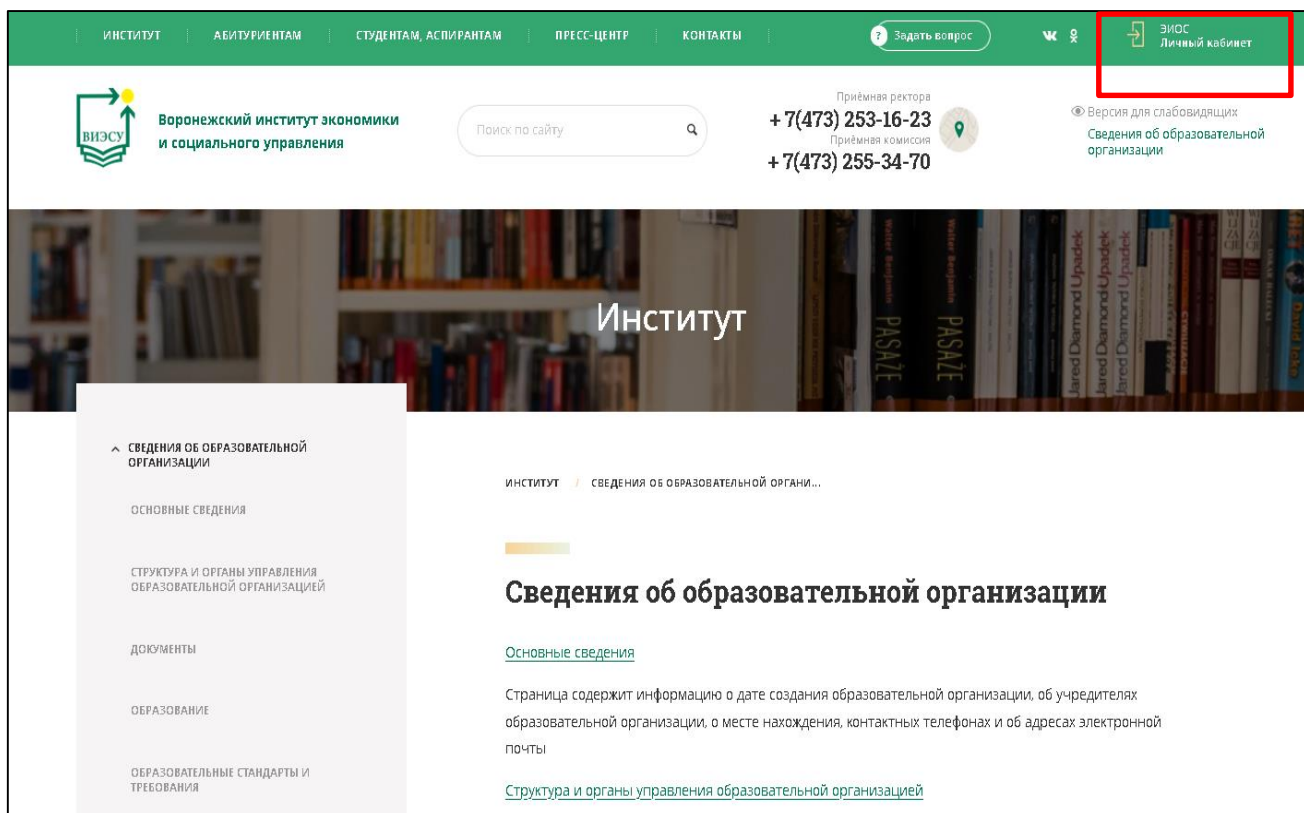


Рисунок 1

3 способ – кликнуть на ссылку «Личный кабинет обучающихся» на сайте ВИЭСУ в специальном разделе «ЭИОС» (<https://www.viesm.ru/tostudents/eios/>)

3. Как войти в ЭИОС?

Для этого нужно сделать следующие действия (рисунок 2):

- 1) Заходим на сайт <https://viesm-vrn.ru/>
- 2) Заполняем поле «Имя» (Пример: st-380000)
- 3) Заполняем поле «Пароль». У каждого студента логин (имя) и пароль индивидуальный, их можно получить в деканате Вашего факультета).
- 4) Нажимаем «Вход»

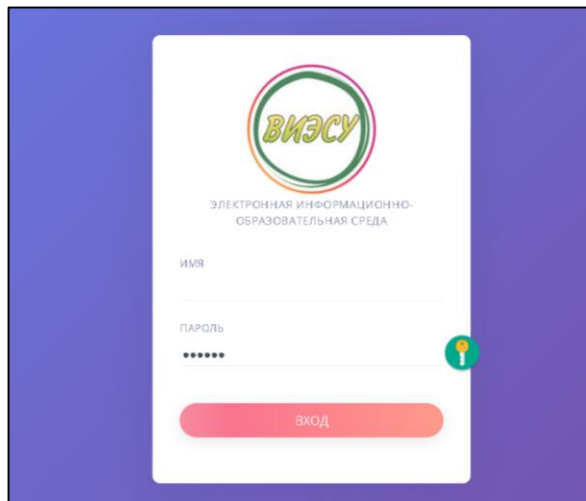


Рисунок 2

После авторизации студент попадает в *личный кабинет студента*, в котором присутствуют разделы: «Расписание», «Электронный журнал (Текущий контроль)», «Дополнительные материалы», «Преподаватели», «Информация о предстоящих онлайн-занятиях», слева на панели обеспечивается доступ к разделам «Локальные нормативные акты», «Календарные графики», «Учебные планы», «РПД и РПП», «Методические материалы», ЭБС «IPRbooks», «Электронный каталог библиотеки ВИЭСУ», «РИНЦ» и т.д.

(рисунок 3)

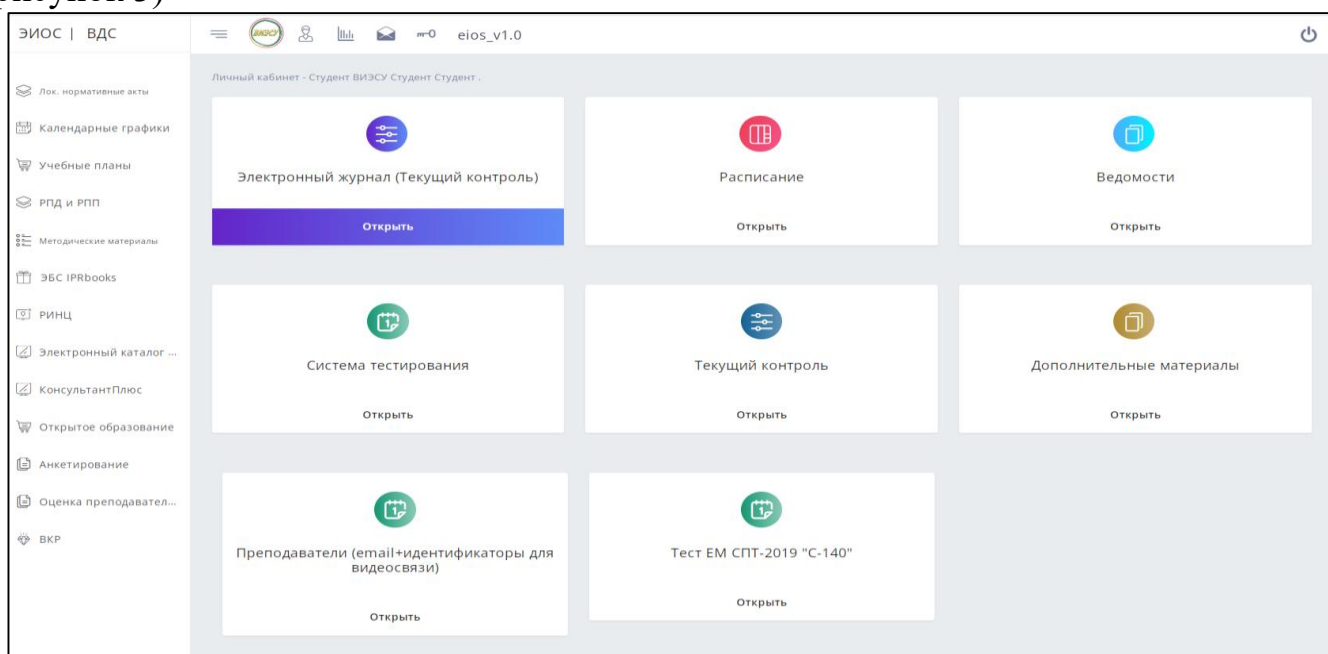



Рисунок 3

4. Как заполнять портфолио?

После авторизации в ЭИОС для входа в личное портфолио студенту необходимо

нажать на значок  на панели вверху личного кабинета (рисунок 4).

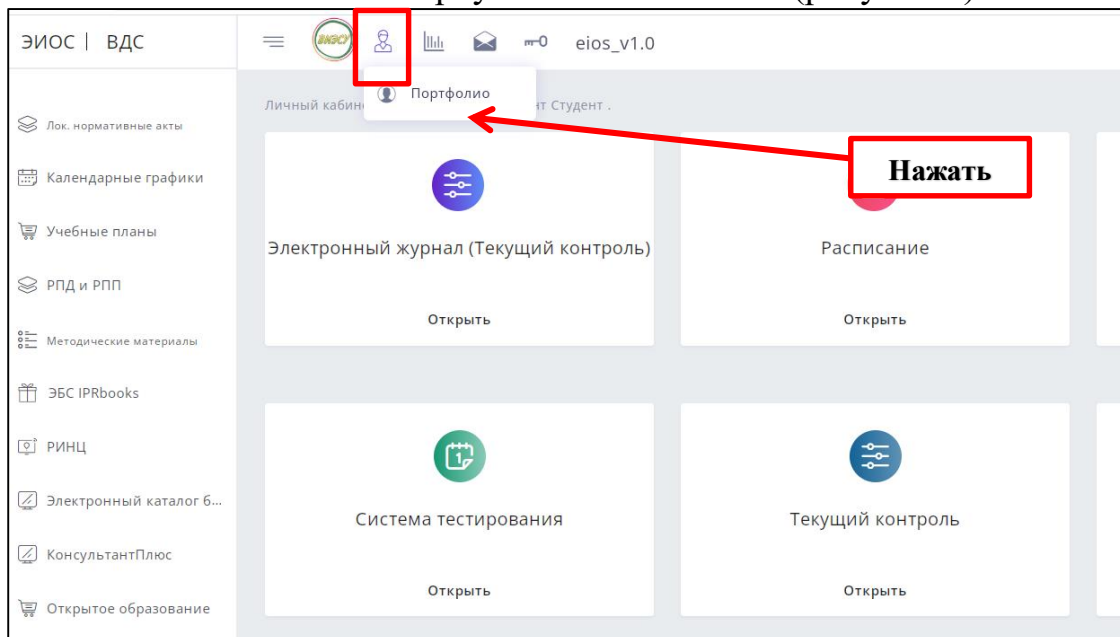


Рисунок 4 – Доступ в портфолио

В разделе **«Портфолио»** (рисунок 5) необходимо заполнить следующие разделы: **ФИО, дата рождения, адрес, телефон, электронная почта, биография**). Биография - краткое изложение информации о себе (когда и где родился, какое учебное заведение и когда окончили, можно указать специальность, которой владеете; на каком факультете обучаетесь в ВИЭСУ, где работаете, дополнительные профессиональные навыки (владение иностранным языком, водительские права, дополнительное образование, личные достижения, награды и т.д.).

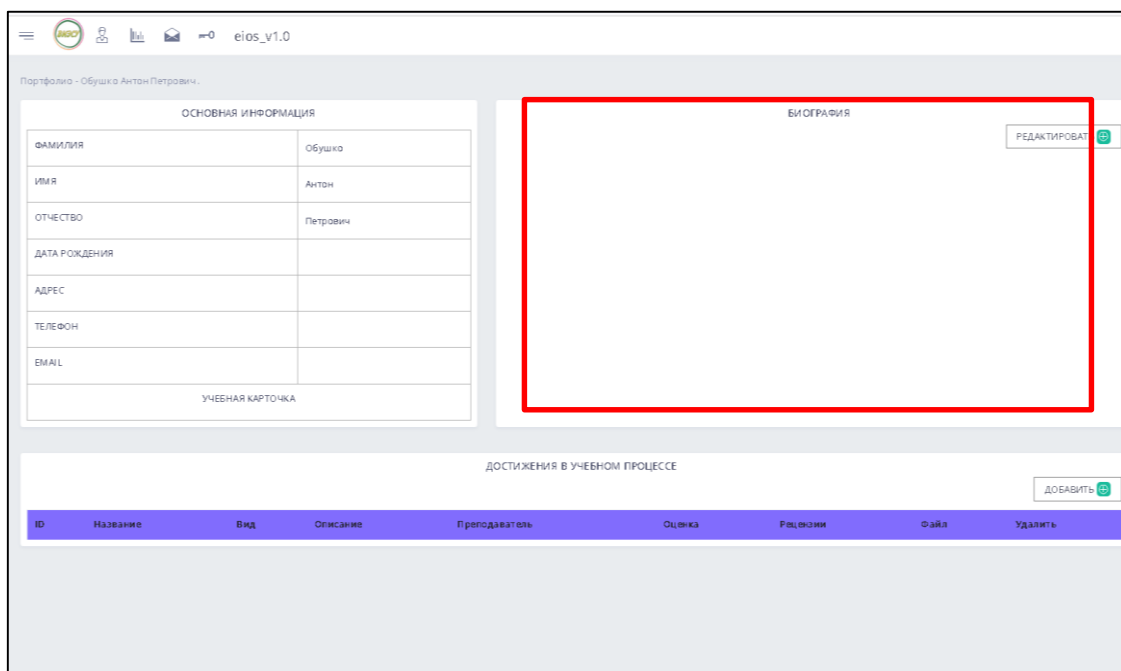


Рисунок 5 – Интерфейс (вид) портфолио

Для заполнения личных данных в *портфолио* нужно нажать кнопку «Редактировать» (рисунок 6).

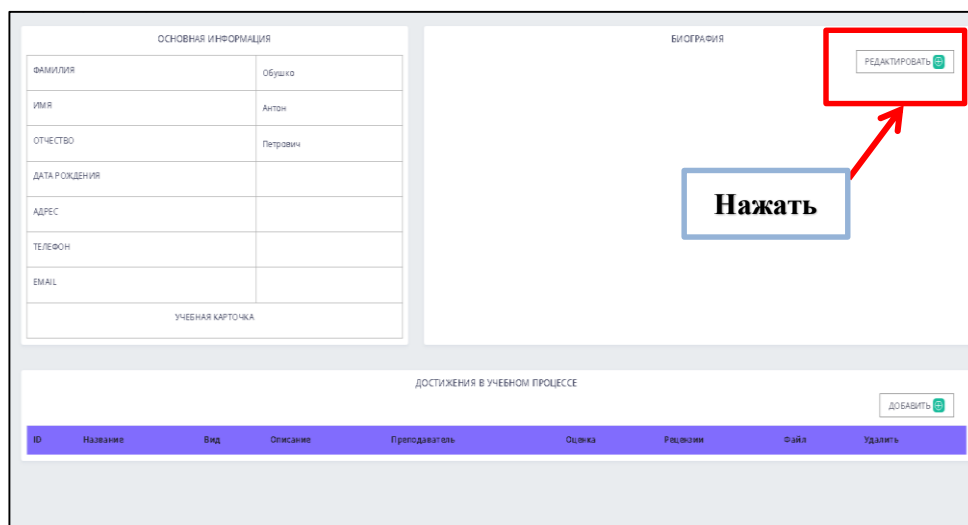


Рисунок 6

После нажатия кнопки появится окно, в котором можно заполнять и редактировать личные данные (рисунок 7): Фамилия, имя, отчество, дата рождения, адрес, телефон, электронная почта (email).

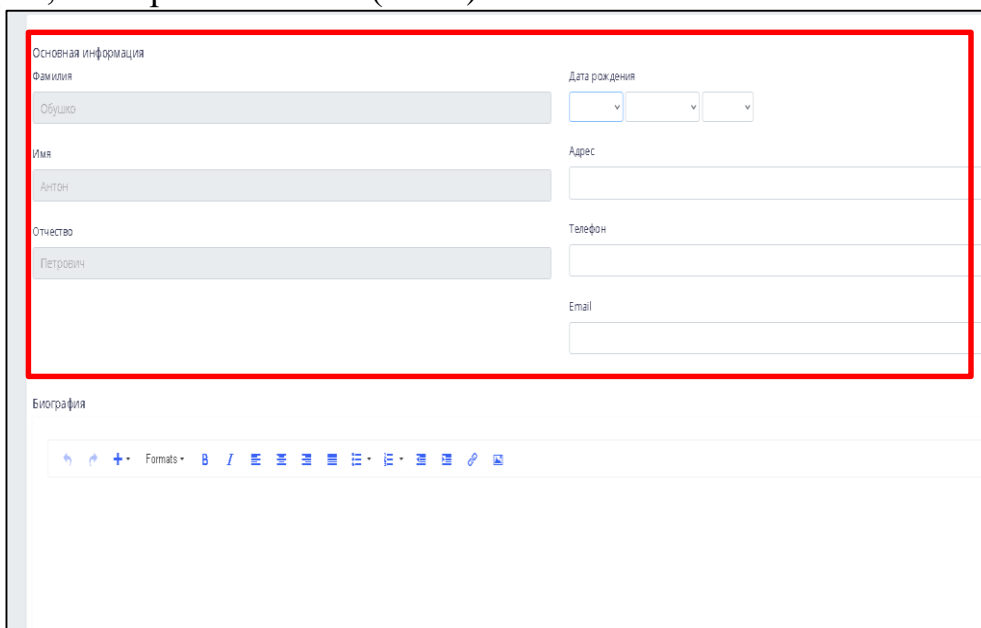


Рисунок 7

В портфолио присутствует раздел «Достижения в учебном процессе», в который студенты прикрепляют файлы выполненных работ (научные работы, рефераты, контрольные работы, курсовые работы, отчеты по практикам, презентации и т.п.).

Данный раздел наполняется в обязательном порядке самим студентом.

Грамоты, дипломы победителя, лауреата в конкурсах, олимпиадах и т.п. и другая информация, свидетельствующая о достижениях в научной, учебной, профессиональной сфере, могут быть добавлены в данный раздел по желанию студента.

Как добавить работу в портфолио /личный кабинет?

Чтобы добавить учебные, научные работы и иные достижения, необходимо кликнуть на надпись «**Добавить**», находящуюся в разделе «*Достижения в учебном процессе*» (рисунок 8):

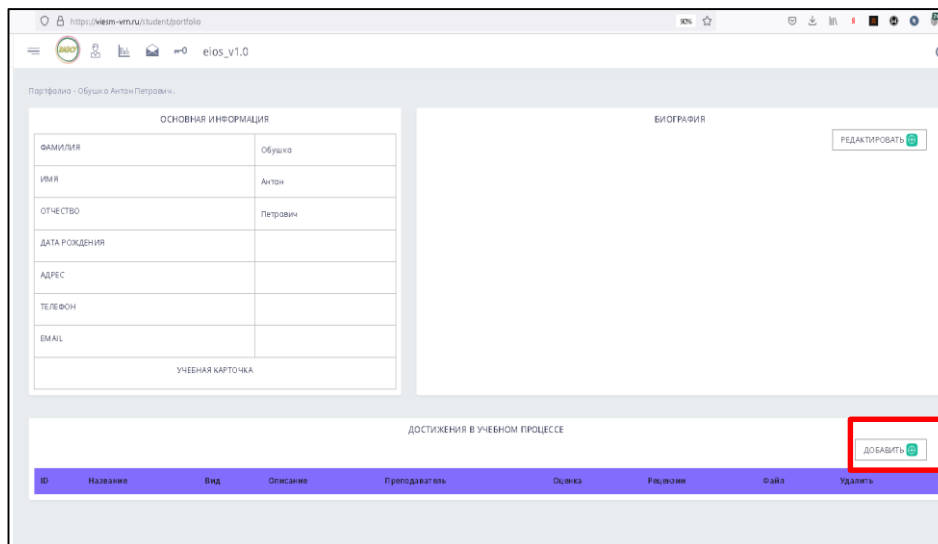


Рисунок 8

Далее нужно выполнить *следующие действия*:

1) после того, как Вы кликнете мышью на кнопку "Добавить", появится дополнительное окно (рисунок 9);

Рисунок 9

- 2) заполните строку «**Название**» (тема реферата, курсовой, контрольной работы и т.п.);
- 3) в строке «**Вид**» укажите вид работы: реферат, контрольная работа, сообщение, доклад, отчет по практике, презентация, эссе, ответы на вопросы лекции, отчет о выполнении самостоятельной работы, ответы на тесты, научная статья, выступление на конференции и т.п.

- 4) в строке «**Описание**» дайте краткое описание работы (по желанию);
- 5) прикрепить документ с Вашего компьютера (кнопка «**Обзор**»;
- 6) указать **ФИО преподавателя** из выпадающего списка (при необходимости);
- 7) кликнуть на кнопку «**Добавить**» в дополнительном окне.

Затем в разделе «**Достижения в учебном процессе**» появится информация о добавленном файле (рисунок 10)

ID	Название	Вид	Описание	Преподаватель	Оценка	Рецензии	Файл	Удалить
2518	Введение в политологию	Контрольная работа	Контрольная работа по дисциплине "Государственная политика и управление"	Захарова Е.А.				

Рисунок 10

Студенты могут прикреплять свои работы (доклады, рефераты, контрольные работы, курсовые, а также грамоты и дипломы) в разрешениях doc, docx, pdf, а достижения – в JPG, pdf.

Здесь же предусмотрена функция «**Удалить**».

*После отправки добавленная работа попадает в личный кабинет преподавателя на проверку, если проверка предусмотрена. Преподаватель выставляет **оценку** и (или) **рецензию**. Оценка, рецензия преподавателя на данную работу (при необходимости) отображается в данном разделе.*

Грамоты и дипломы, научные статьи на проверку отправлять не нужно.

Добавленные работы обучающихся, оценки и рецензии этих работ сохраняются в портфолио.

5. Как посмотреть свои оценки в электронном журнале?

1) Заходим в раздел «Электронный журнал (Текущий контроль)» (рисунок 11).

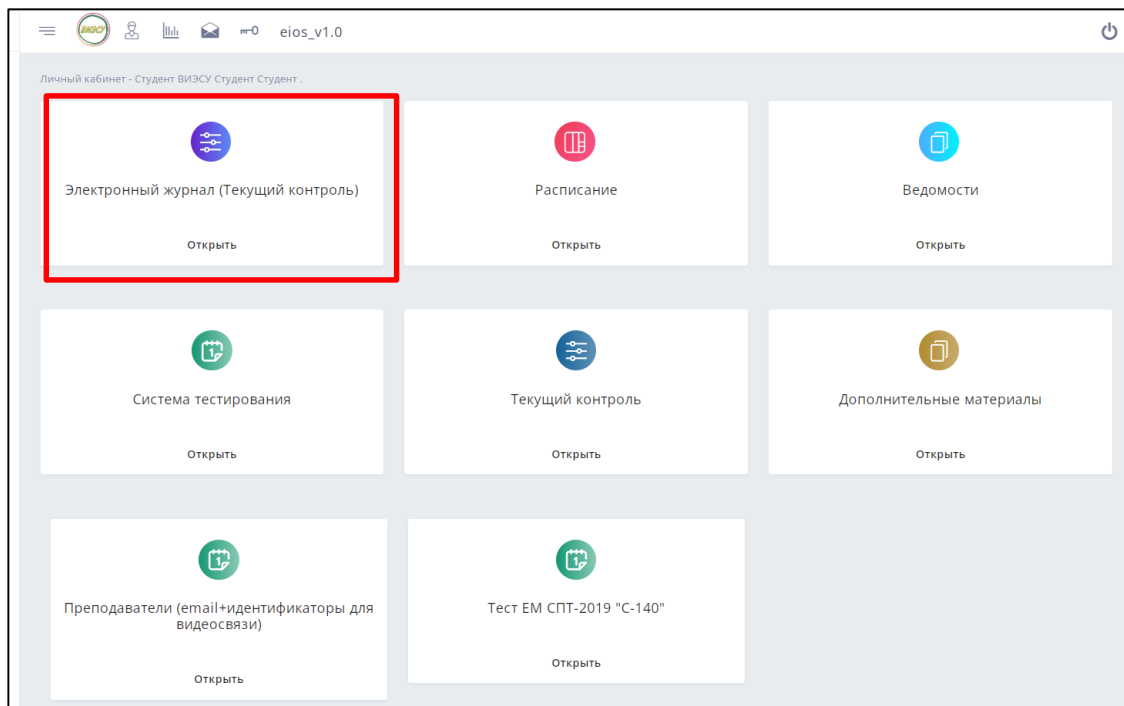


Рисунок 11

2) В разделе личного кабинета «Электронный журнал (Текущий контроль)» отражены *фиксация и ход учебного процесса*: представляет собой список изучаемых дисциплин (модулей), практик, предметов с указанием преподавателя, номера учебного семестра, учебного года (рисунок 12).

The screenshot shows a table titled 'Фиксация хода образовательного процесса'. The table has four columns: 'Наименование дисциплины', 'Преподаватель', 'Год', and 'Семестр'. The first row is highlighted with a red rectangle. The table contains the following data:

Наименование дисциплины	Преподаватель	Год	Семестр
Информационно-аналитические технологии в политике и государственном управлении	Чурсин Михаил Александрович	2022-2023	1
Анализ и оценка политического курса государства	Зверева Валентина Алексеевна	2022-2023	2
Иностранный язык (английский)	Сергунина Наталья Александровна	2022-2023	2
Основы кросс-культурной коммуникации в политическом управлении	Аносова Вера Васильевна	2022-2023	2
ФТД Политика обеспечения национальной безопасности	Гончаров Леонид Александрович	2022-2023	1
Прикладная политическая аналитика и экспертиза	Гончаров Леонид Александрович	2022-2023	2
Политический менеджмент	Гончаров Леонид Александрович	2022-2023	1
Политический консалтинг	Гончаров Леонид Александрович	2022-2023	2
Государственная политика и управление	Захарова Елена Александровна	2022-2023	2
Методология политической науки	Поливаева Надежда Павловна	2022-2023	1
Методика преподавания политической науки	Поливаева Надежда Павловна	2022-2023	1
Методология и организация научно-исследовательской деятельности	Поливаева Надежда Павловна	2022-2023	1

Рисунок 12

Нажав на название одной из дисциплин, практик и т.п. студент может ознакомиться с информацией о своих оценках, посещениях и темах прошедших занятий по соответствующей дисциплине (рисунок 13).

Текущий контроль по дисциплине Экономическая культура и финансовая грамотность 2022-2023 2 семестр			
Дата проведения	Тема	Тип занятия	Оценка
09.02.2023	Потребление, сбережения и инвестиции.	лекция	+
09.02.2023	Инфляция и антиинфляционная политика.	лекция	+
22.02.2023	Потребление, сбережения и инвестиции.	семинар	+
22.02.2023	Экономическая роль государства.	лекция	+
22.02.2023	Инфляция и антиинфляционная политика.	семинар	+
22.02.2023	Финансовая система и фискальная политика государства.	лекция	+
22.03.2023	Экономическая роль государства.	семинар	+
22.03.2023	Денежно-кредитная система.	лекция	+
19.04.2023	Финансовая система и фискальная политика государства.	семинар	+
19.04.2023	Денежно-кредитная система.	семинар	н
19.04.2023	Банковская система	лекция	+
19.04.2023	Цены и ценовая политика государства.	лекция	+

Рисунок 13

6. Как найти Рабочую программу дисциплины (РПД) или рабочую программу практик (РПП)

Для чего мне могут пригодиться РПД и РПП?

РПД и РПП - содержат:

- темы учебных занятий;
- вопросы к экзамену или зачету по дисциплине - в фондах оценочных средств (ФОС);
- темы рефератов, курсовых и контрольных работ (в ФОС)
- правила оформления рефератов, курсовых и контрольных работ (РПД)
- список учебной и методической литературы, цифровых ресурсов и баз данных (РПД)

Для того чтобы найти нужную РПД, есть 2 способа:

1 способ

1. Открываем в личном кабинете ЭИОС раздел "**РПД и РПП**".
2. Выбираем из раскрывшегося списка (рисунок 14) направление подготовки / специальность (Например: 38.03.04 Государственное и муниципальное управление Бакалавриат).

38.02.01 Экономика и бухгалтер СПО
38.02.07 Банковское дело СПО
37.03.01 Психология бакалавриат
38.03.02 Менеджмент бакалавриат
38.03.04 Государственное и муниципальное управление бакалавриат
41.03.04 Политология бакалавриат
38.04.04 Государственное и муниципальное управление магистратура
41.04.04 Политология магистратура
38.06.01 Экономика аспирантура
41.06.01 Политические науки и регионоведение аспирантура

Рисунок 14

3. В открывшемся перечне дисциплин ищем необходимую для Вас дисциплину или практику и нажимаем на ссылку.

2 способ

РПД и РПП на официальном сайте Института в разделе «Образование» по ссылке <https://www.viesm.ru/sveden/education/> (рисунок 15).

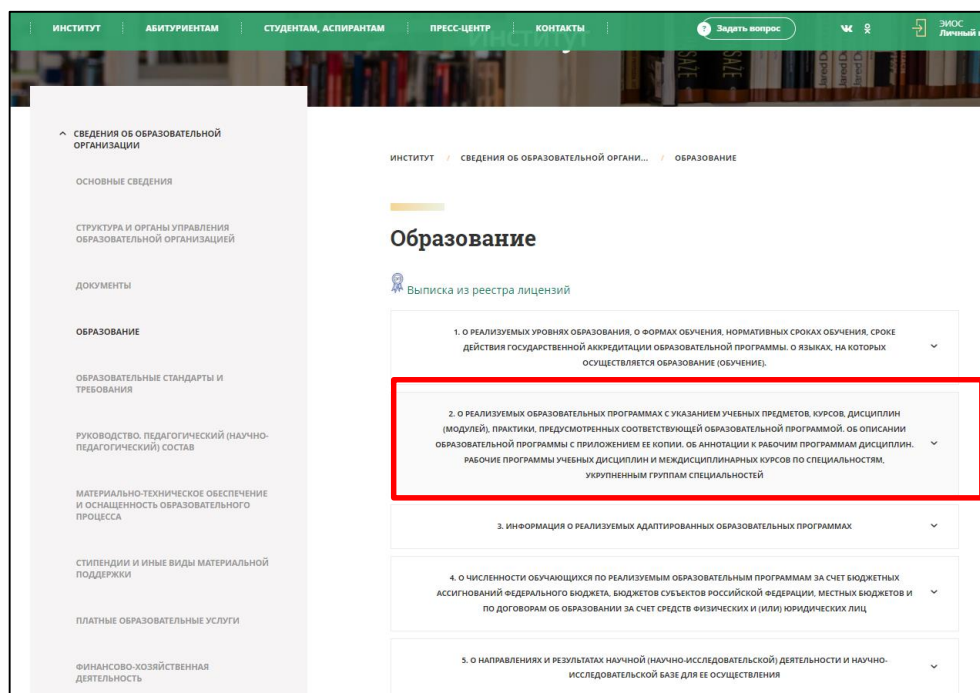


Рисунок - 15

3 способ

В разделе официального сайта ВИЭСУ «Студентам, аспирантам» → «Рабочие программы дисциплин» (<https://www.viesm.ru/tostudents/rpd/>).

В открывшемся перечне образовательных программ выбираем **год набора**, например, 2023, образовательную программу и нажимаем на ее название (рисунок 16).

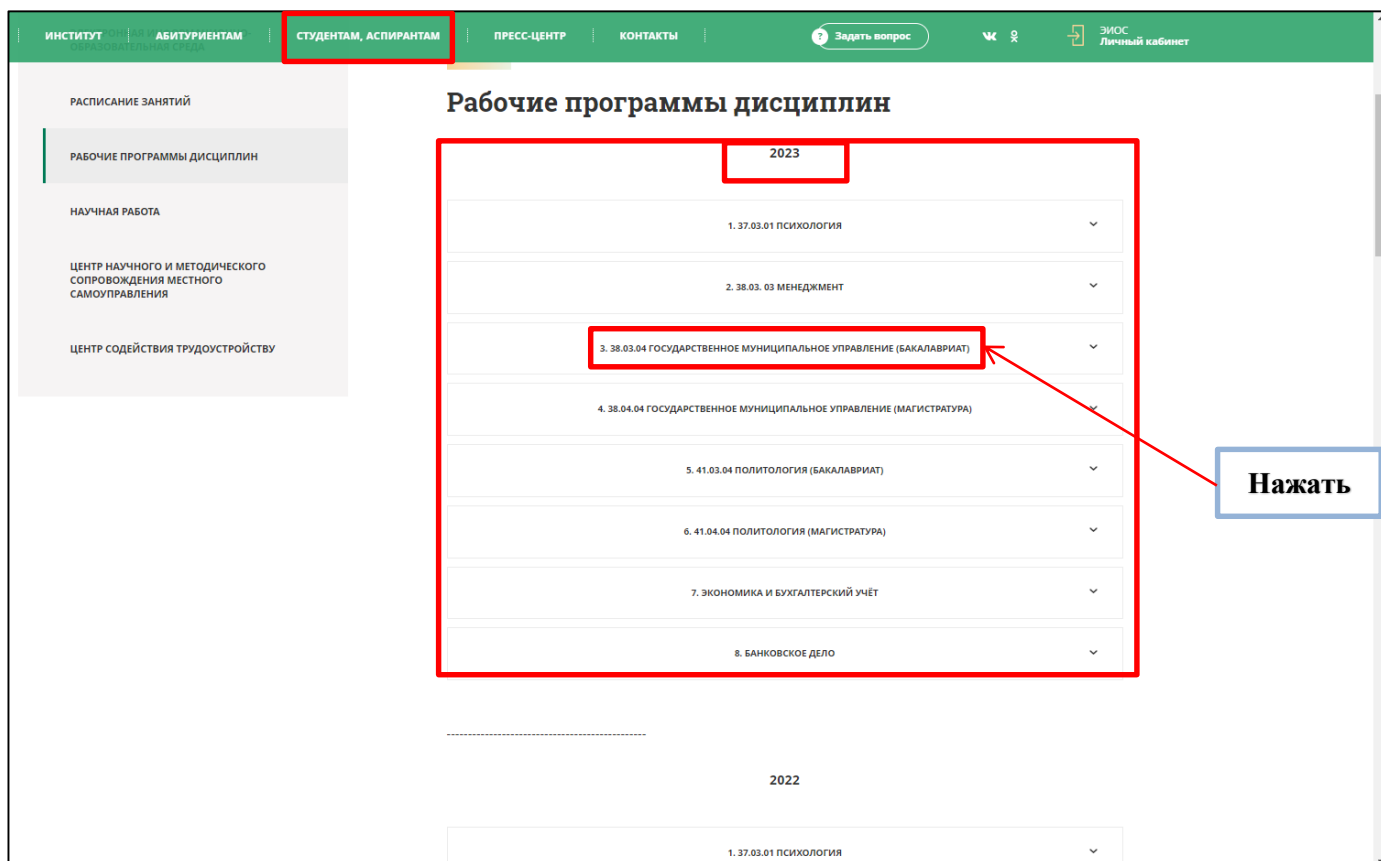


Рисунок 16

В открывшемся списке дисциплин ищем нужные РПД, РПП, ФОС и нажимаем на ссылку (рисунок 17)

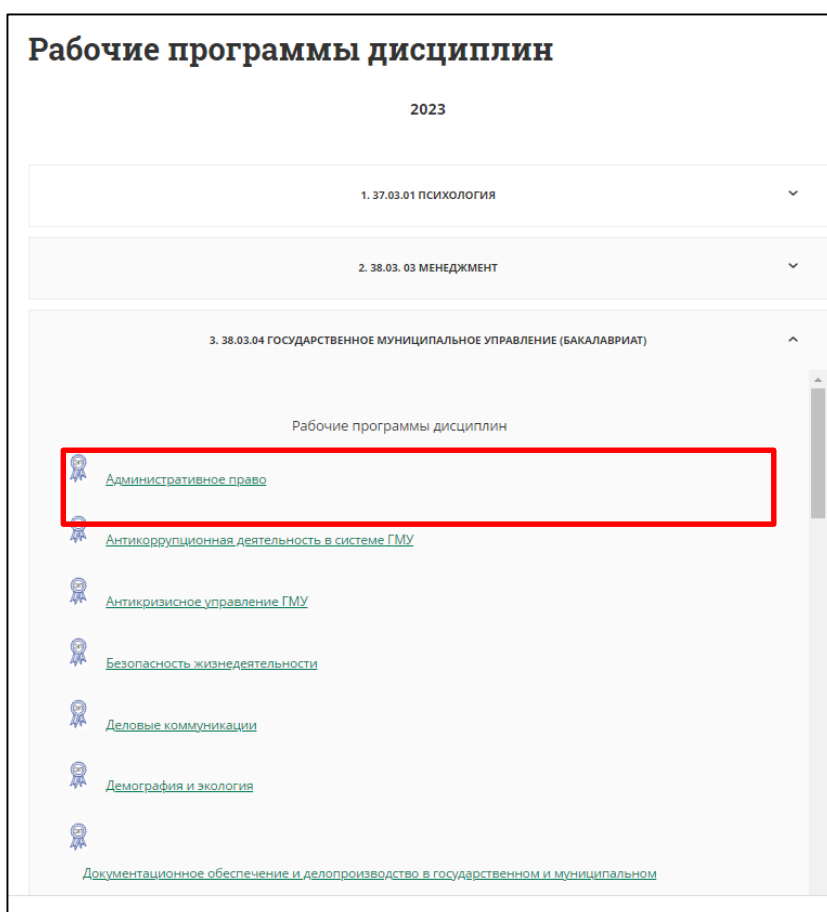


Рисунок 17

7. Система взаимодействия между студентами и преподавателями, участниками образовательного процесса, в том числе синхронное и/или асинхронное взаимодействие посредством сети Интернет обеспечивается с помощью Мессенджера (синхронное взаимодействие), почты ЭИОС (асинхронное взаимодействие).

Выбор способа синхронного или асинхронного взаимодействия – наведите курсор на значок конверта. 

(Рисунки 18, 19)

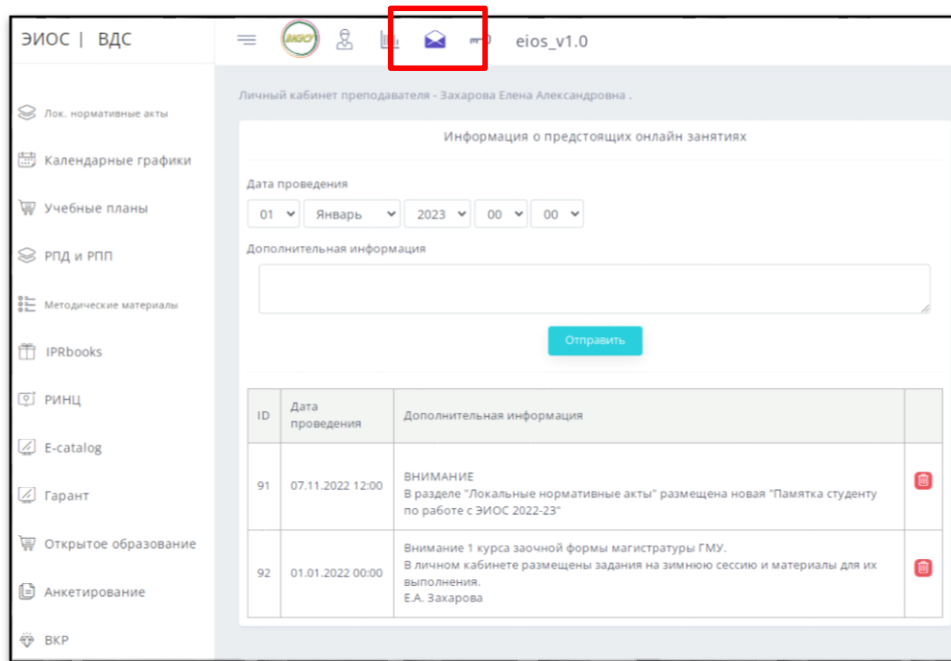


Рисунок 18

Появится две надписи «Мессенджер», «Почта»

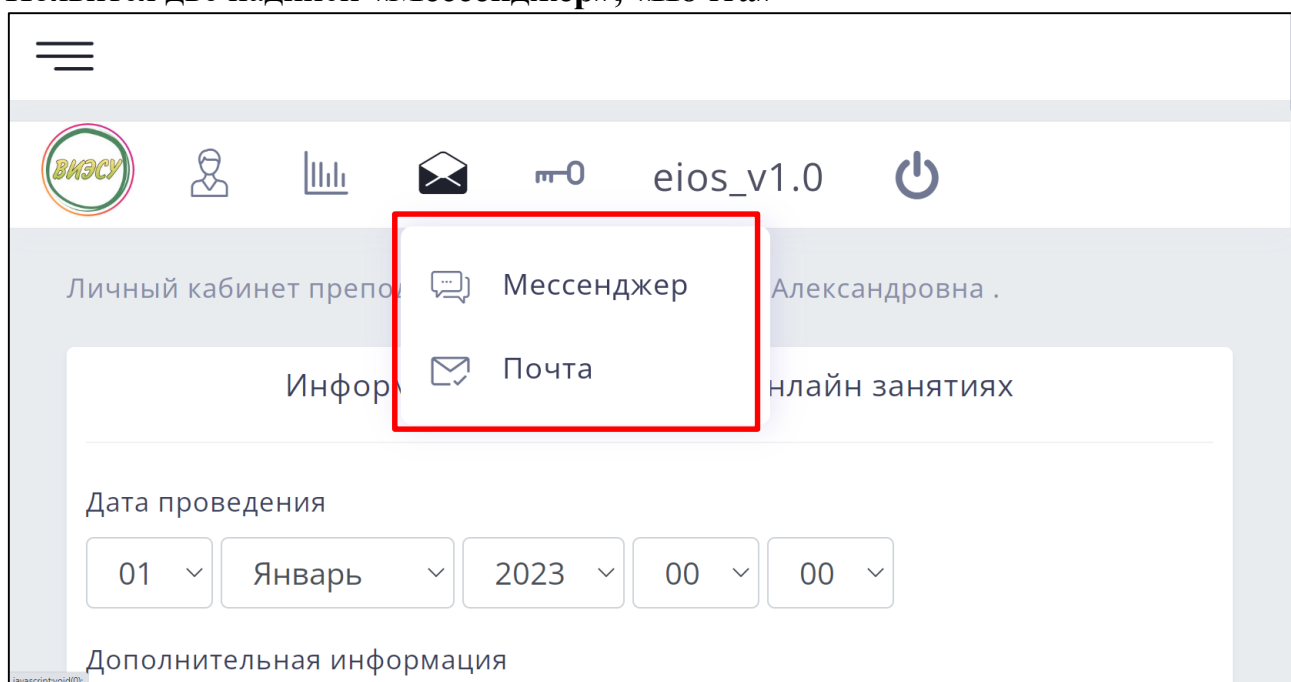


Рисунок 19

В сервисе «Почта» располагаются адреса электронных почт в ЭИОС студентов, преподавателей, сотрудников института, по которым можно написать сообщение преподавателям Института, другим участникам образовательного процесса,

прикрепить файлы (рисунок 20).

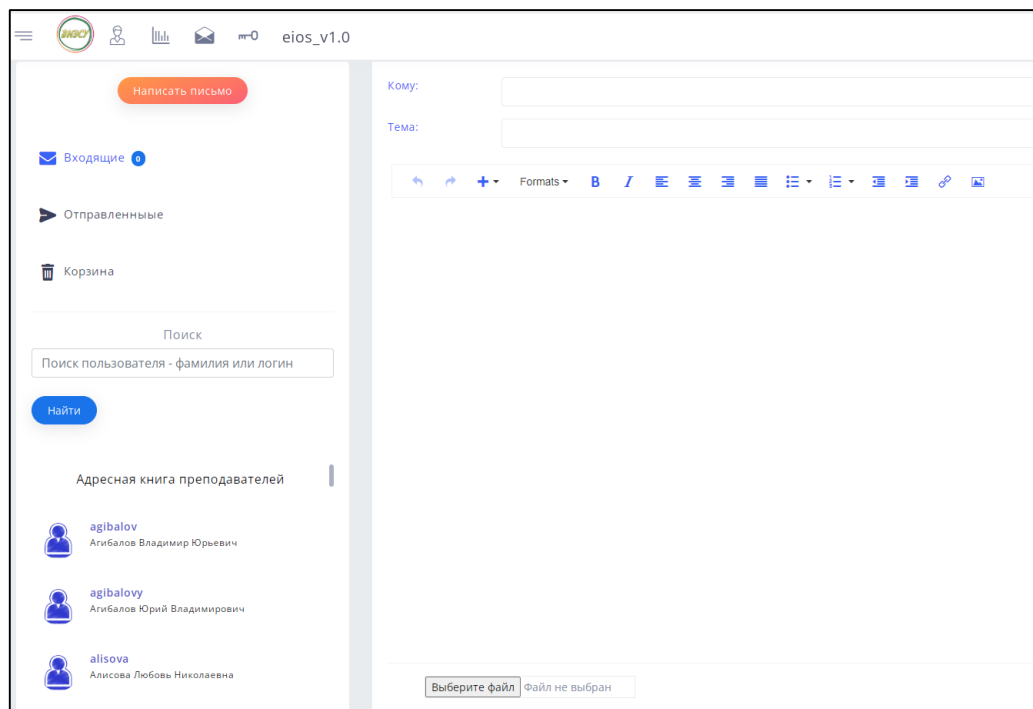


Рисунок 20

В сервисе «Мессенджер» можно написать сообщение преподавателям Института, другим участникам образовательного процесса (рисунок 21).

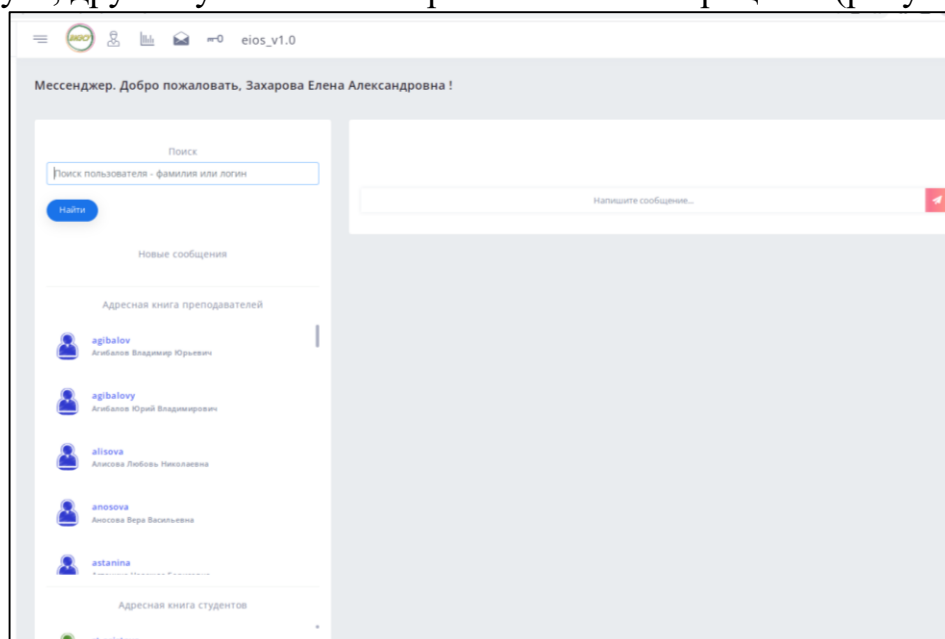


Рисунок 21

8. Прочие разделы личного кабинета / ЭИОС

В разделе **«Дополнительные материалы»** преподаватели размещают учебные, научные и методические материалы: лекции, задания для самостоятельной работы, учебные и учебно-методические пособия, задания для контрольных работ, презентации, тесты, вопросы к зачету, вопросы к экзамену, рекомендуемую литературу и прочие подобные материалы (рисунок 22).

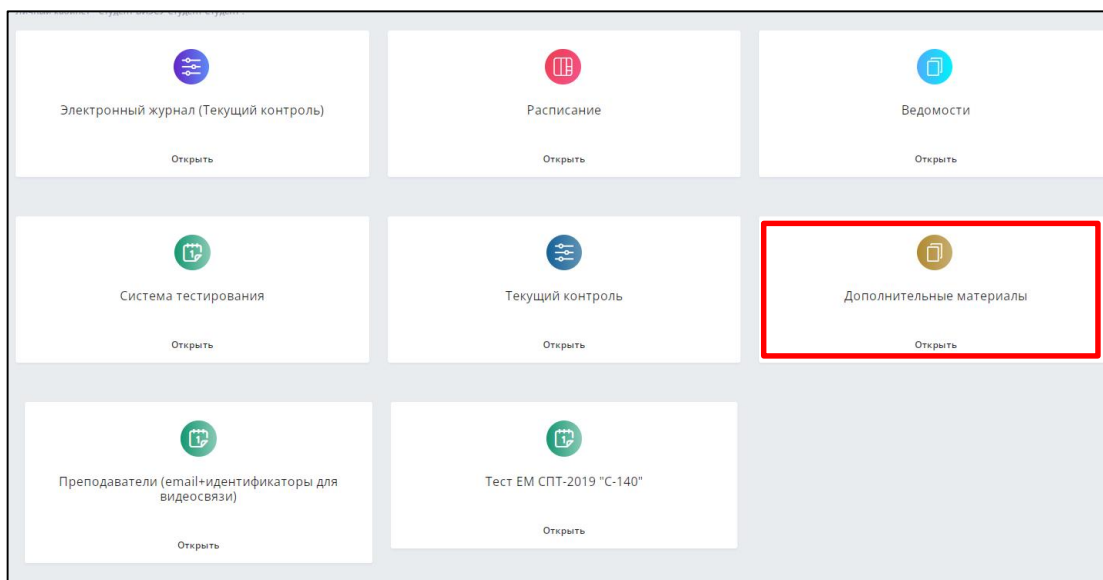


Рисунок 22

Дополнительные материалы по предметам

Дополнительные материалы			
Название материала	Преподаватель	Дата	Файл
История политики	Поташкина Надежда Андреевна	22.10.2023 19:03:03	
Программа научно-исследовательской практики от Захаровой Е.А.	Захарова Елена Александровна	19.10.2023 15:13:53	
Шаблон по научно-исследовательской практике для магистров- политологов от Захаровой Е.А.	Захарова Елена Александровна	19.10.2023 15:12:58	
Материалы к научно-исследовательской практике: пособие "Как писать диссертацию"	Захарова Елена Александровна	19.10.2023 15:11:05	
Политический менеджмент: учебники и задание (в лекции)	Гончаров Леонид Александрович	16.10.2023 12:15:33	
Практические задания	Чурсин Михаил Александрович	15.10.2023 06:19:51	
учебные материалы	Чурсин Михаил Александрович	15.10.2023 06:16:41	

В разделе **«Календарные графики»** представлена информация о календарном графике учебного процесса на учебный год (количество учебных недель, сроки экзаменационной сессии, сроки практик, каникулы, государственная итоговая аттестация и пр.)

В разделе **«Учебные планы»** представлена информация об учебных планах по реализуемым в вузе образовательным программам, которые содержат перечень дисциплин, практик и иных компонентов образовательной программы, семестры, когда изучается дисциплина, формы контроля (экзамен, зачет), периоды прохождения практики, государственной аттестации и пр.

Для доступа в указанные разделы, нужно нажать соответствующие ссылки слева на панели (рисунок 23).

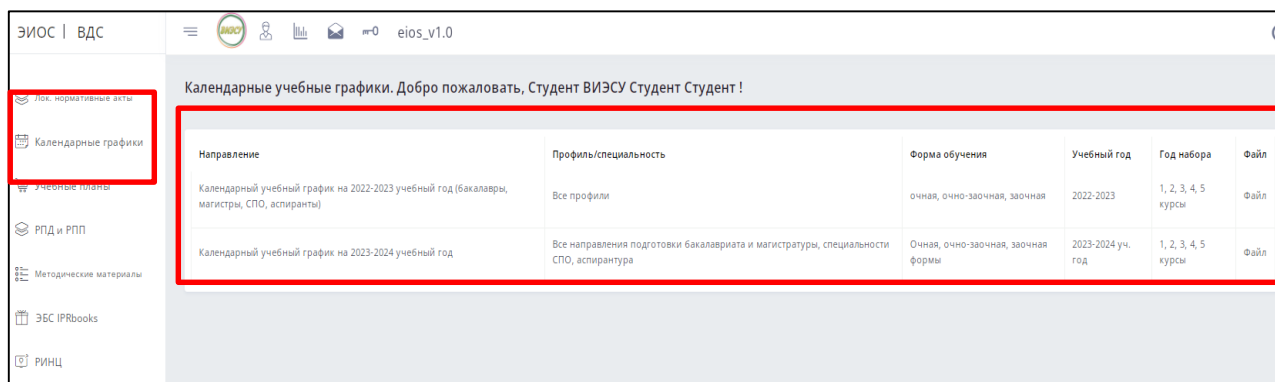


Рисунок 23

В разделе **«Преподаватели»** содержится информация о преподавателях, их электронной почте, **идентификаторах видеосвязи в случае проведения онлайн-занятий.**

В разделе **«Информация о предстоящих онлайн занятиях»** в личном кабинете публикуются объявления от преподавателей и администрации вуза по предстоящим мероприятиям и учебным занятиям, в том числе в онлайн-режиме (рисунок 24).

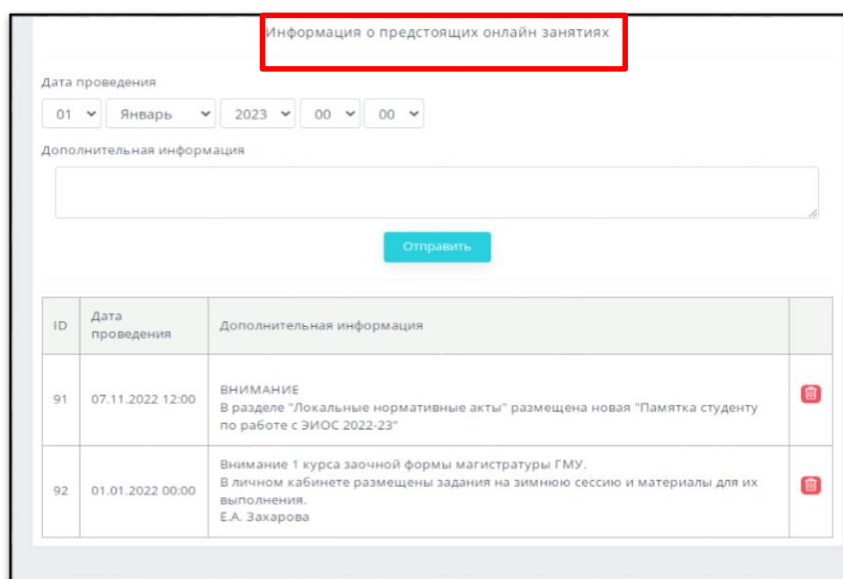


Рисунок 24

ЭИОС обеспечивает доступ **в электронно-библиотечные системы (ЭБС) «IPRbooks» и «Лань» по индивидуальному логину и паролю.** Конкретные материалы этих ЭБС рекомендованы для использования студентам ВИЭСУ в рабочих программах дисциплин и практик.

Доступ в электронные библиотеки «IPRbooks», «Лань» (индивидуальные логин и пароль) нужно получить в библиотеке ВИЭСУ (2 этаж, ул. Помяловского, д. 27)

В разделе **«РИНЦ»** можно зарегистрироваться в крупнейшей профессиональной базе данных РФ, научной электронной библиотеке **eLIBRARY.RU** (рисунок 25).

Рисунок 25

Справка. Национальная библиографическая база данных научного цитирования, (12 миллионов публикаций российских авторов).

В разделе «*Тест ЕМ СПН*» студентам нужно пройти социально-психологическое тестирование.

Раздел «*Анкетирование*» предназначен для опроса студентов по вопросам удовлетворенности студентов условиями, содержанием, организацией и качеством образовательного процесса в целом и отдельных дисциплин (модулей) и практик в рамках реализации образовательной программы. В разделе «*Оценка преподавателей/дисциплины*» можно оценить преподавателей ВИЭСУ, изучаемые дисциплины, практики (рисунок 26).

Рисунок 26

9. Доступ к электронным образовательным ресурсам и/ или профессиональным базам данных (подборкам информационных ресурсов) осуществляется в разделе официального сайта ВИЭСУ по ссылке <https://www.viesm.ru/tostudents/eios/> (рисунок 27).

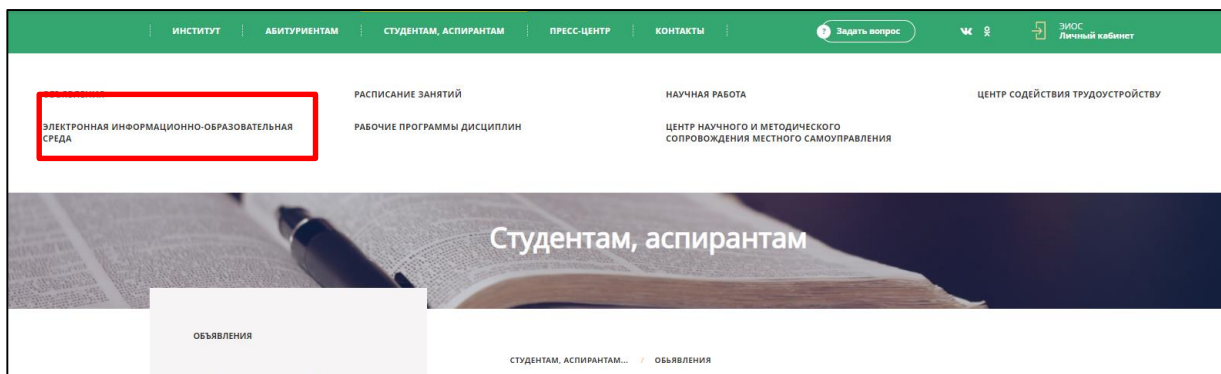


Рисунок 27

Ссылки на электронные образовательные ресурсы (ЭОР) и профессиональные базы данных (подборки информационных ресурсов) на этой странице сайта ВИЭСУ сгруппированы в таблицах по образовательным программам высшего образования и среднего профессионального образования, например, ЭОР по образовательной программе «Менеджмент организации» показаны на рисунке 28 в красном прямоугольнике.

Из личного кабинета ЭИОС можно выйти в профессиональную версию в справочно-правовой системы «**КонсультантПлюс**» (заключен договор на поставку услуг).

Перечень электронных образовательных ресурсов. Высшее образование	
Направление подготовки / Образовательная программа	Перечень электронных образовательных ресурсов
38.03.02 МЕНЕДЖМЕНТ/ ОП "МЕНЕДЖМЕНТ ОРГАНИЗАЦИИ"	<ul style="list-style-type: none"> • Электронный каталог библиотеки ВИЭСУ http://92.244.239.56/ • Сайт Правительства Воронежской области https://www.govrn.ru/ • Сайт Правительства РФ: http://government.ru/ • Сайт Федеральной антимонопольной службы РФ https://fas.gov.ru/ • Сайт Федеральной службы государственной статистики: https://rosstat.gov.ru/ • Экспертная система обнаружения текстовых заимствований "РукоТекст" https://text.rucont.ru/ • Электронно-библиотечная система «Лань», https://e.lanbook.com, договор №СЭБ НВ-375 от 12.01.2022, ООО «ЭБС ЛАНЬ» • Федеральный портал "Российское образование" https://www.edu.ru/ • Портал "Финансовые науки" http://www.mirkin.ru/index.php • Справочная правовая система КонсультантПлюс, www.consultant.ru, Договор об информационной поддержке №91-2023/RDD от 20.04.2023, ООО "Информсвязь-КонсультантПлюс" • База данных статей деловой российской и иностранной прессы https://polpred.com/news • Агентство деловой информации "Бизнес-Карта" • Сайт Общероссийской общественной организации малого и среднего предпринимательства «Опора России». - [Электронный ресурс]. - Режим доступа: http://www.opora.ru • Сайт Федерального портала малого и среднего предпринимательства (Минэконом развития РФ). - [Электронный ресурс]. - Режим доступа: http://smb.gov.ru • 1С: Предприятие 8, Договор №037/140616/021 от 14.06.2016
37.03.01 ПСИХОЛОГИЯ/ ОП "СОЦИАЛЬНАЯ ПСИХОЛОГИЯ"	<ul style="list-style-type: none"> • Российское психологическое общество: официальный сайт профессиональной корпорации психологов России: http://psyrus.ru/ • Институт психологии РАН: http://www.ipras.ru/ • Сайт научного журнала «Методология и история психологии»: http://mhp-journal.ru/ • «Мир психологии»: http://psychology.net.ru/ • Вестник психологии: https://psychologyjournal.ru/ • Портал психологических изданий: https://psyjournals.ru/ • Научный журнал «Вопросы психологии»: http://www.voppsy.ru/ • Сайт психологических тестов, тестирование онлайн, тренинги, упражнения, статьи, советы психологов: http://azps.ru • Научно-практическое издание по проблемам психологии и образования «Психологическая наука и образование»: https://psyjournals.ru/journals/pse/archive • Научная электронная библиотека eLibrary.ru: http://elibrary.ru/ • Федеральный портал «Российское образование»: http://www.edu.ru/ • Единая коллекция цифровых образовательных ресурсов: http://school-collection.edu.ru/ • . Федеральный центр информационно-образовательных ресурсов: http://fcior.edu.ru/ • Электронная библиотека ЭБС «IPRbooks» (ООО «Ай Пи Эр Медиа»);

Рисунок 28

В разделе личного кабинета ЭИОС **«Открытое образование»** также обеспечивается доступ к электронной платформе «Открытое образование» - образовательной платформе, предлагающей онлайн-курсы по базовым дисциплинам, изучаемым в российских вузах. Получение сертификата возможно при условии прохождения контрольных мероприятий онлайн-курса с идентификацией личности обучающегося и контролем условий их прохождения.

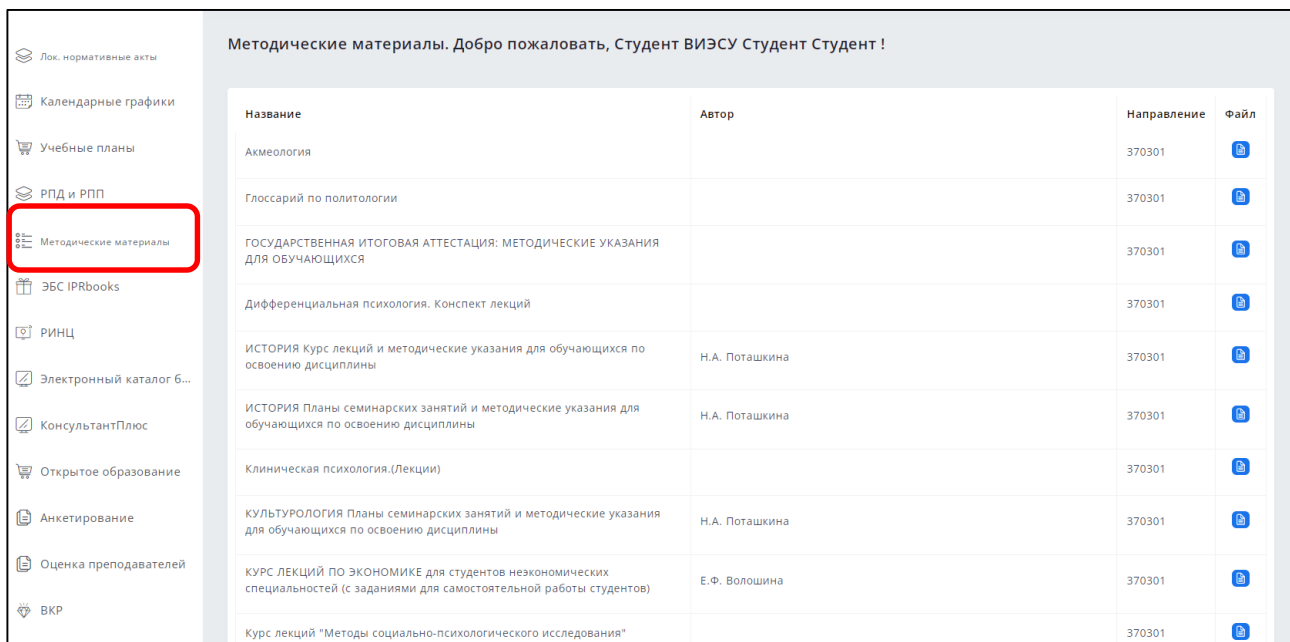
Раздел ЭИОС «Методические материалы»

Это репозиторий (хранилище) учебных, методических и научных материалов, представленных в электронном формате (свыше 1500 электронных документов), разработанных преподавателями ВИЭСУ для обеспечения учебного процесса по реализуемым образовательным программам (рисунок 29):

- курсы лекций;
- методические указания по всем видам учебных занятий и видов учебной деятельности;
- глоссарии;
- учебные пособия;
- учебно-методические пособия;
- планы семинарских занятий;

- учебно-методические комплексы;
- практикумы;
- задания для самостоятельной работы;
- рабочие тетради и др.

Напротив наименования каждого методического материала указан код направления подготовки или специальности, для которых материал предназначен.



Название	Автор	Направление	Файл
Акмеология		370301	
Глоссарий по политологии		370301	
ГОСУДАРСТВЕННАЯ ИТОГОВАЯ АТТЕСТАЦИЯ: МЕТОДИЧЕСКИЕ УКАЗАНИЯ ДЛЯ ОБУЧАЮЩИХСЯ		370301	
Дифференциальная психология. Конспект лекций		370301	
ИСТОРИЯ Курс лекций и методические указания для обучающихся по освоению дисциплины	Н.А. Поташкина	370301	
ИСТОРИЯ Планы семинарских занятий и методические указания для обучающихся по освоению дисциплины	Н.А. Поташкина	370301	
Клиническая психология.(Лекции)		370301	
КУЛЬТУРОЛОГИЯ Планы семинарских занятий и методические указания для обучающихся по освоению дисциплины	Н.А. Поташкина	370301	
КУРС ЛЕКЦИЙ ПО ЭКОНОМИКЕ для студентов неэкономических специальностей (с заданиями для самостоятельной работы студентов)	Е.Ф. Волошина	370301	
Курс лекций "Методы социально-психологического исследования"		370301	

Рисунок 29

Электронный каталог библиотеки Института обеспечивает доступ к электронному каталогу библиотечных фондов ВИЭСУ, позволяющий ознакомиться с выходными данными и наличием изданий в библиотеке ВИЭСУ, узнать о возможности их получения, экземплярах, доступных для выдачи и пр. (рисунок 30).

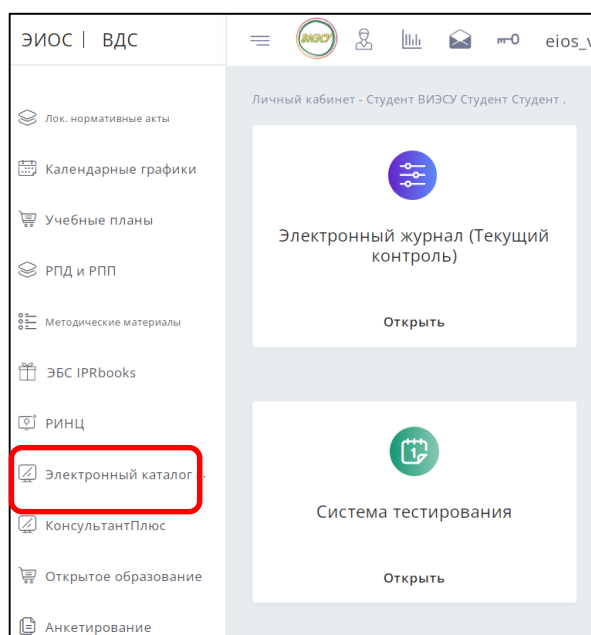


Рисунок 30

ВНИМАНИЕ!

**Для входа в электронный каталог логин и пароль вводить не надо!
Вход в электронный каталог свободный**

свободный по ссылке <http://92.244.239.56/>

В разделе **«Локальные нормативные акты»** можно ознакомиться с нормативными актами ВИЭСУ (рисунок 31).

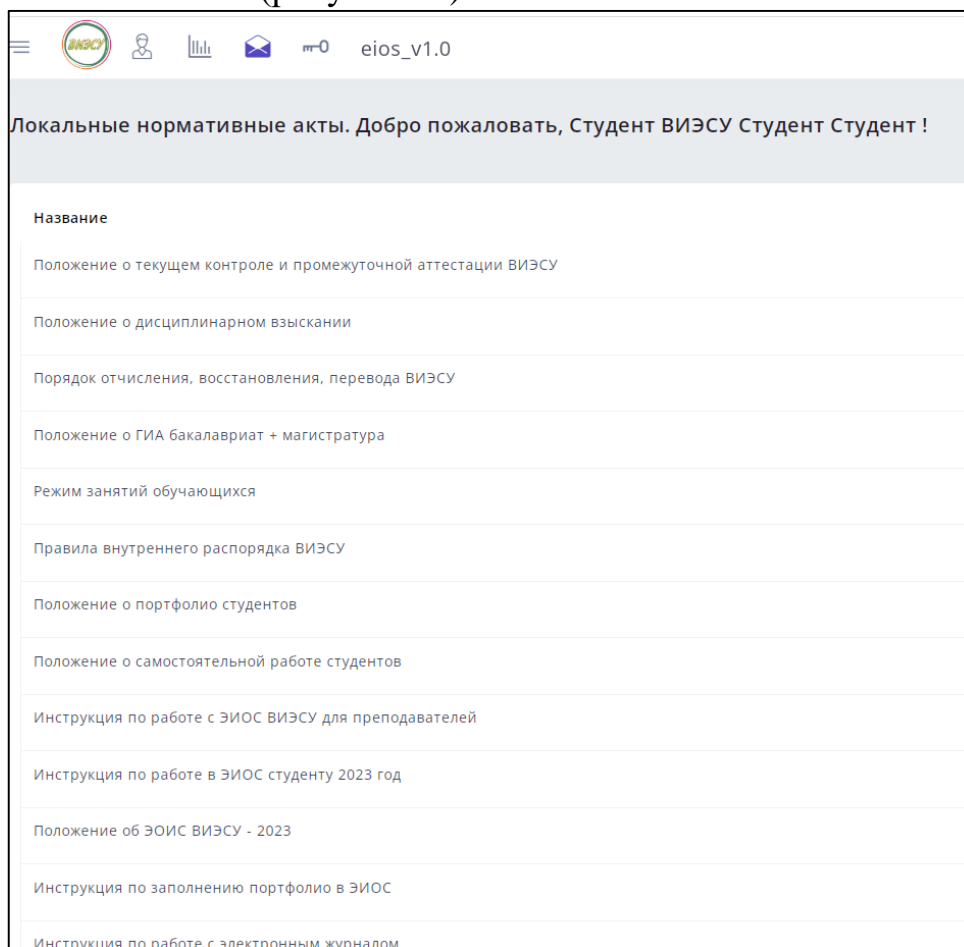


Рисунок 31

Ознакомиться с локальными актами института можно также на официальном сайте вуза в разделе **«Документы»**.

В разделе **«Система тестирования»** предусмотрено прохождение тестирования по изучаемым дисциплинам, хранение информации о завершенных тестах.

Для входа в систему тестирования необходимо кликнуть на раздел **«Система тестирования»** (рисунок 32).

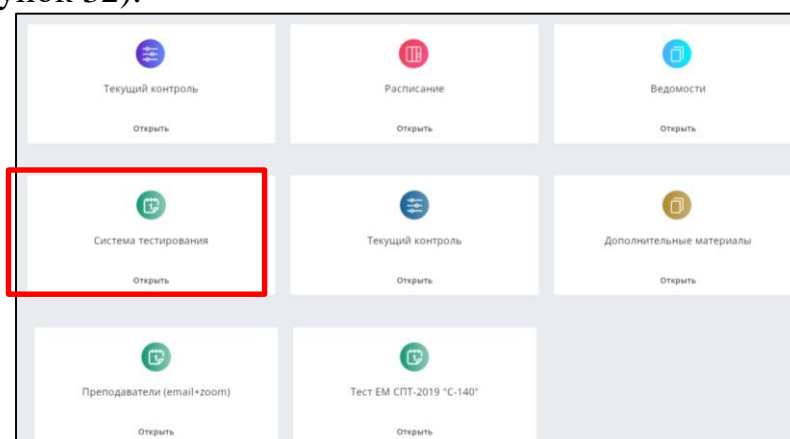


Рисунок 32

После этого появится окно **«Система тестирования»**, в котором будут

отображаться завершённые тесты и актуальные тесты по изучаемым дисциплинам/ темам дисциплины (рисунок 33).

Система тестирования				
Актуальные тесты				
Название теста	Преподаватель	Статус		
Политология	Гончаров Леонид Александрович	Актуально		
Завершённые тесты				
Название	Преподаватель	Начало	Статус	Оценка
Тесты для контроля по теме 3 «Социальная организация: социологические аспекты функционирования»	Захарова Елена Александровна	17.03.56 21 03.2023	На проверке	

Рисунок 33

Для прохождения теста необходимо кликнуть на название теста.

10. Раздел «Расписание»

Доступ к актуальному расписанию занятий в семестре, промежуточной аттестации (экзаменам, зачетам) студента осуществляется:

1) в разделе «**Расписание**» *личного кабинета ЭИОС* необходимо кликнуть на раздел «**Расписание**» (рисунок 34) и выбрать в раскрывающемся списке нужное расписание и кликнуть по нему (рисунок 35).

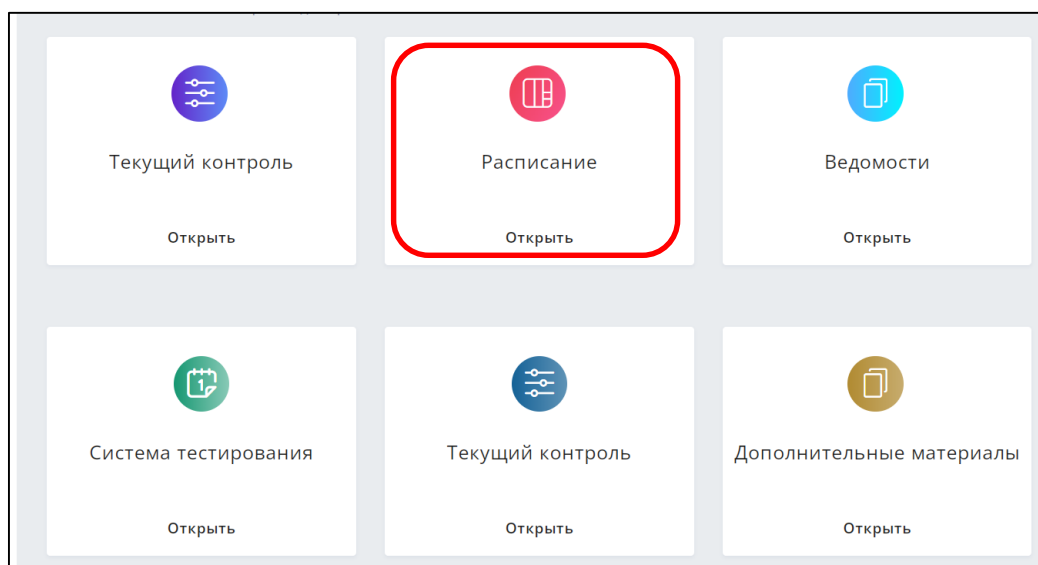


Рисунок 34

Расписание	
Наименование	
1 -2 к. магистратура Политология (очная) II семестр 2022-23	
1 -2 к. магистратура ГМУ (очная) II семестр 2022-23	
4 к. ГМУ, Менеджмент, Психология (очная) II семестр 2022-23	
3 к. ГМУ, Политология, Психология (очная) II семестр 2022-23	
2 к. ГМУ, Политология, Менеджмент, Психология (очная) II семестр 2022-23	
1 к. ГМУ, Политология, Менеджмент, Психология (очная) II семестр 2022-23	
3к. Менеджмент (заочная форма обучения) зимняя сессия (с 10.01.23)	
2к. Магистратура ГМУ (очно-заочная форма обучения) зимняя сессия (с 10.01.23)	
1к. Магистратура ГМУ (очно-заочная форма обучения) зимняя сессия (с 10.01.23)	

Рисунок 35

Раскроется актуальное для Вас электронное расписание

Электронное расписание доступно на официальном сайте института в разделе «Студентам, аспирантам» → «Расписание занятий» по ссылке <http://viesm-vrn.ru/timetable> (рисунок 36).

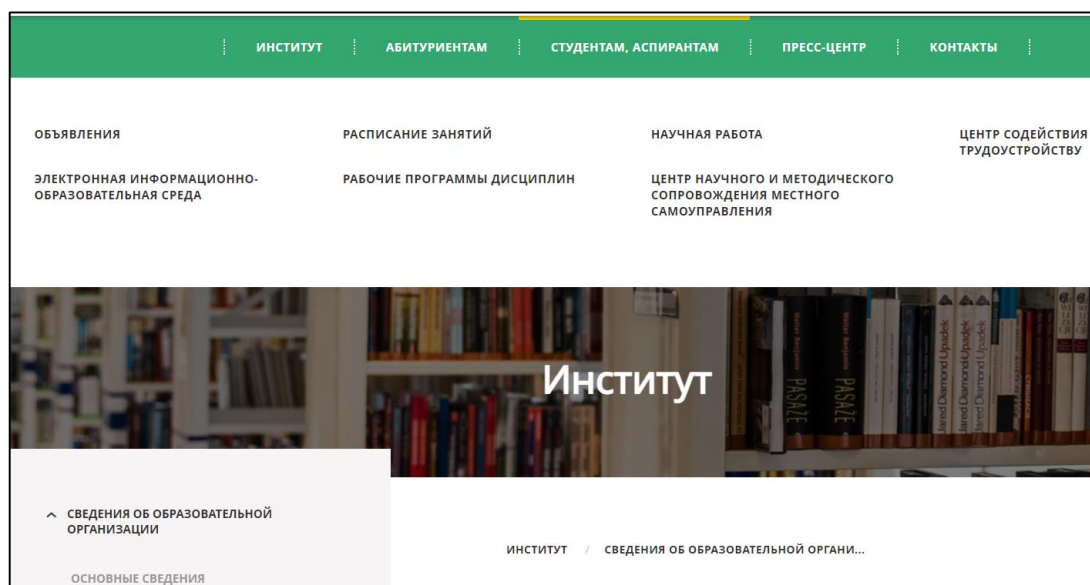


Рисунок 36

Для поиска электронного расписания учебных занятий или сессии необходимо выбрать из раскрывающегося списка название учебной группы и нажать кнопку «Отправить» (рисунок 37).

Электронное расписание

1 ПСИ/БАК/О-3 | 37.03.01 | очно-заочная

Отправить

Результаты поиска расписания по группе:

114	1 ПСИ/БАК/О 37.03.01 очная	1 курс ПСИХОЛОГИЯ ПРОФИЛЬ «СОЦИАЛЬНАЯ ПСИХОЛОГИЯ» бакалавриат Расписание семестра 2023-2024 (1 семестр)
-----	----------------------------------	---------------------------------------------------------------------------------------------------------------

Общий список всех расписаний

ID	Группа	Расписание
116	1 ПСИ/БАК/О-3 37.03.01 очно-эзочная	1 курс ПСИХОЛОГИЯ ПРОФИЛЬ «СОЦИАЛЬНАЯ ПСИХОЛОГИЯ» бакалавриат Расписание семестра 2023-2024 (1 семестр)
114	1 ПСИ/БАК/О 37.03.01 очная	1 курс ПСИХОЛОГИЯ ПРОФИЛЬ «СОЦИАЛЬНАЯ ПСИХОЛОГИЯ» бакалавриат Расписание семестра 2023-2024 (1 семестр)
80	2 ПСИ/БАК/О 37.03.01 очная	2 курс ПСИХОЛОГИЯ ПРОФИЛЬ «СОЦИАЛЬНАЯ ПСИХОЛОГИЯ» бакалавриат Расписание семестра 2023-2024 (1 семестр)

Рисунок 37

Далее появится актуальное расписание учебных занятий или сессии для каждого студента (рисунок 38).

Электронное расписание

№ пары	Время	Понедельник	Вторник	Среда	Четверг	Пятница	Суббота
1	8.00-9.30						
2	9.40-11.10	Основы права лек. Зверева В.А. 405	Социология лек. Белогубова Е.В. 401	Русский язык и культура речи лек. Казакова Т.А. 302	Элективные курсы по физической культуре Шамарин А.Г. спорт.зал	Философия пр.с.з. Белогубова Е.В. 405	
3	11.20-12.50	Политология пр.с.з. Гончаров Л.А. 308	Основы российской государственности пр.с.з. Поляева Н.П. конф.-зал	История России лек. Поташкина Н.А. 403	Социология пр.с.з. Белогубова Е.В. 405	Философия пр.с.з. Белогубова Е.В. 405	
4	13.10-14.40	Основы права пр.с.з. Зверева В.А. 405	Русский язык и культура речи лек. Казакова Т.А. 302	Русский язык и культура речи пр.с.з. Казакова Т.А. 302	Высшая математика пр.с.з. Масликова Т.И. 201	История России лек. Поташкина Н.А. 401	
5	14.50-16.20	История России лек. Поташкина Н.А. 403	Основы российской государственности пр.с.з. Поляева Н.П. конф.-зал	Русский язык и культура речи лек. Казакова Т.А. 302	Логика лек. Гончаров Л.А. 303	Высшая математика лек. Масликова Т.И. 201	
6	16.30-18.00	История России пр.с.з. Поташкина Н.А. 403	1. Иностраный язык (нем) 2. Иностраный язык (англ) пр.с.з. Казакова Т.А., Барбашова А.А. 302, 307	Русский язык и культура речи лек. Казакова Т.А. 302	Элективные курсы по физической культуре Шамарин А.Г. спорт.зал	Логика пр.с.з. Масликова Т.И. 201	
		Элективные курсы по физической культуре Шамарин А.Г. спорт.зал	1. Иностраный язык (нем) 2. Иностраный язык (англ) пр.с.з. Казакова Т.А., Барбашова А.А. 302, 307	История России пр.с.з. Поташкина Н.А. 403	История России пр.с.з. Поташкина Н.А. 403	Основы российской государственности лек. Поляева Н.П. конф.-зал	
				Физическая культура и спорт лек.			

Рисунок 38

Для образовательных программ среднего профессионального образования (преподавателей, студентов, родителей (законных представителей) обучающихся) предусмотрено использование личного кабинета федеральной государственной информационной системе (ФГИС) "Моя школа".

Вход по ссылке <https://myschool.edu.ru/profile> по индивидуальному логину и паролю.